



**IfNuN – Initiative für Nachbarschaft und Nachhaltigkeit Bochum-Dahlhausen e.V.**

## **Dahlsen putzt**

**am 26.März – ab 9:00 Uhr**











Wir sammeln im Dreieck Dr.-C.-Otto-Str.,  
Ruhrort und Eiberger Str.

Treffpunkt am Aldi Parkplatz

Handschuhe, Müllzangen und -beutel  
werden gestellt.

Wir haben die Aktion als kleine  
Stadtputzaktion beim USB angemeldet.

## HINWEISE zum sicheren Arbeiten (Betriebsanweisung)

	<p>Arbeitsbereich: Stadt Bochum (u.a.: auf und an den Wegen / Grünflächen)          Verantwortlich: Jeder Teilnehmer, insbesondere Gruppenverantwortliche          Erstellt durch: USB Bochum GmbH Arbeitssicherheit</p>	
<b>ANWENDUNGSBEREICH</b>		
Allgemeine Aufräum- und Reinigungsarbeiten (z.B. „StadtRaumPflege“ / Stadtputz-Aktion: Bochumer Frühjahrs-Stadtputz, Plogging-Aktion)		
<b>GEFAHREN FÜR MENSCH UND UMWELT</b>		
  	<ul style="list-style-type: none"> <li>• Das Betreten von Straßen und Plätzen sowie Uferböschungen ist mit Risiken (Stolpern, Rutschen, Stürzen ...) für Leib, Leben und Gesundheit verbunden</li> <li>• Im Sammelgut können spitze und/oder scharfkantige Gegenstände sowie gebrauchte Spritzen liegen.</li> <li>• Problemabfälle (Farbeimer, Spraydosen, Ölkannister ...) sind möglicherweise gesundheits- und/oder umweltschädlich.</li> <li>• Im Umgang mit den Abfallsammelzangen kann es bei falscher Handhabung zu Quetschungen im Handbereich kommen.</li> <li>• Verkehrswege sind Risikowege. Zu spät gesehen zu werden, Vorfahrtfehler sowie sonstige Fahrmanöver führen oft zu Unfällen.</li> <li>• Durch scharfe Gegenstände und Materialien entstehen Schnitt- und Stichverletzungen.</li> <li>• Weggeworfene Spritzen führen häufig zu Nadelstichverletzungen und möglicherweise zur Übertragung krankhafter Blut- und Körperflüssigkeiten.</li> <li>• Das Aufsammeln von Masken oder Handschuhe im öffentlichen Raum kann zu Infektionen führen.</li> </ul>	
<b>SCHUTZMASSNAHMEN UND VERHALTENSREGELN</b>		
  	<ul style="list-style-type: none"> <li>• Bei den Aufräum- und Reinigungsarbeiten immer die persönliche Schutzausrüstung (festes Schuhwerk, Handschuhe und ggf. Warnweste) tragen.</li> <li>• Beim Einsammeln immer auf einen sicheren Stand achten, die Abfallsammelzange bestimmungsgemäß zum Einsammeln der Abfälle benutzen.</li> <li>• Nicht in Gebüsch sowie im Unterholz sammeln.</li> <li>• In der Nähe von Wegen und Straßen auf Ihre Verkehrssicherheit achten (u.a. Warnweste tragen).</li> <li>• Keine Problemabfälle (Farbeimer, Spraydosen, Ölkannister) einsammeln.</li> <li>• Scharfkantige Gegenstände grundsätzlich mit der Zange aufnehmen und entsorgen.</li> <li>• Der Hautkontakt mit Spritzen ist grundsätzlich zu vermeiden. Sollte die Nadel noch auf der Spritze stecken, ist diese wie Problemabfall* zu behandeln. Spritzen ohne Nadeln grundsätzlich mit der Zange aufnehmen und entsorgen.</li> <li>• Bei der Befüllung der Abfallsäcke auf Volumen und Gewicht achten. Bei falscher Befüllung können diese reißen und/oder platzen.</li> <li>• Während des Ploggings (Jogging in Verbindung mit Abfall sammeln in der Öffentlichkeit) kann es zu einer erhöhten Stolpergefahr kommen.</li> <li>• Es dürfen nur die dafür vorgesehenen Abfallsäcke und Zangen verwendet werden.</li> </ul>	 Warnweste benutzen
<b>Hygiene- und Infektionsschutzmaßnahmen</b>		
	<ul style="list-style-type: none"> <li>• Bleiben Sie zu Hause, wenn Sie Krankheitszeichen wie Husten, Schnupfen oder Fieber haben, die auf eine COVID-19-Erkrankung hindeuten könnten.</li> <li>• Jeder Teilnehmer erhält einen Müllsack, um den empfohlenen Mindestabstand von 1,5 m einzuhalten.</li> <li>• Vermeiden Sie es, mit den Händen und Arbeitshandschuhen Mund, Nase oder Augen zu berühren.</li> <li>• Bei größeren Sammelgruppen, bei denen der Abstand nicht eingehalten werden kann, wird weiterhin empfohlen einen Mund-Nasen-Schutz zu tragen.</li> <li>• Alle Teilnehmer werden angehalten keine Gegenstände oder Arbeitsmaterialien untereinander zu tauschen oder weiterzugeben.</li> </ul>	  
	<ul style="list-style-type: none"> <li>• Das ausgegebene Sammelmateriale geht in den Besitz der Teilnehmer über und muss nicht zurückgegeben werden.</li> <li>• Desinfizieren Sie sich regelmäßig die Hände und berühren Sie nicht Ihr Gesicht.</li> </ul>	
<b>VERHALTEN IM GEAHRFALL</b>		
	<ul style="list-style-type: none"> <li>• Ruhe bewahren und andere Teilnehmer auf die Gefahr aufmerksam machen.</li> <li>• Gefahrenbereich sicher verlassen.</li> <li>• Gefahrenbereich melden (z.B. an den Gruppenverantwortlichen).</li> </ul>	
<b>VERHALTEN BEI UNFÄLLEN; ERSTE HILFE</b>		
	<ul style="list-style-type: none"> <li>• Bewahren Sie Ruhe!</li> <li>• Führen Sie Sofortmaßnahmen am Unfallort durch. Beachten Sie den Eigenschutz.</li> <li>• Verständigen Sie den Rettungsdienst.</li> <li>• Sichern Sie nach Möglichkeit die Unfallstelle und leisten Sie Erste Hilfe am Verletzten.</li> <li>• Ziehen Sie grundsätzlich die Polizei zur Unfallaufnahme hinzu.</li> <li>• Informieren Sie unverzüglich den Gruppenverantwortlichen.</li> <li>• Auch kleine Verletzungen sind medizinisch zu versorgen.</li> </ul>	<b>Rettungsdienst</b> <b>Tel.: 112</b>  <b>Polizei</b> <b>Tel.: 110</b>
<b>SACHGERECHTE ENTSORGUNG</b>		
	<ul style="list-style-type: none"> <li>• Eingesammelte Abfälle an den vorgesehenen Sammelstellen ablegen.</li> <li>• * Problemabfälle, sperrige Gegenstände und gefährliche Abfälle bitte umgehend fotografieren und mit Ortsangabe melden (z.B. über das Bürgerecho oder per E-Mail an <a href="mailto:stadtputz@usb-bochum.de">stadtputz@usb-bochum.de</a>)</li> </ul>	